

360°歯ブラシ

VIVATEC

の使い方

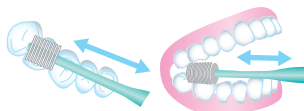
回転させずに
磨きます。

小きざみな
横磨きで
OK!

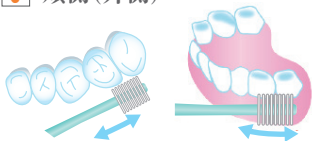
ペースト量は
小豆大程度
でOK!

1. 奥歯・臼合部の磨き

✓ 咬合面(咬み合わせの面)



✓ 頬側(外側)



✓ 舌側(内側)

歯に沿うようにブラシを当て、内から外へ出すようにブラッシングしてください。



✓ 一番奥

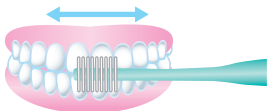
奥歯の遠心(奥側)を磨く時は、毛先の部分を使い手前にかき出すように磨いてください。



2. 前歯部の磨き

✓ 唇側(外側)

回転させずに、小刻みに優しく横磨きで磨いてください。



✓ 舌側(内側)

歯の裏面に沿うようにブラシを立て、上下にブラッシングしてください。



歯磨きが苦手なお子様にも最適!!

●● お口の中をトータルケア ●●

3. 歯ぐきマッサージ

✓ 前歯部

歯ブラシを横にしたまま、歯ぐきの上をすべらせるようにマッサージする。



✓ 奥歯・臼歯部

歯を磨くのと同様に横磨きするだけで十分なマッサージ効果が得られます。



4. タン(舌)マッサージ



前方にかき出すようにやさしく磨いてください。驚くほどきれいに舌苔を除去します。

※舌に付着した歯垢は、舌苔(ぜったい)と呼ばれ、口臭の原因になります。

取り除くことで、口臭を予防します。

優しい
超極細毛

超極細毛が、ブラシのしなやかさと柔らかさを両立。歯の隙間や歯周ポケットの奥まで入り込み、歯垢を除去します。

しっかり
歯垢除去

通常歯ブラシのおよそ10倍の植毛密度で1万本以上のブラシを採用。自在にブラッシング可能な為、歯磨き粉をつけなくても除去力を発揮。

口内
マッサージ

360°ヘッドでお口全体をケア！360°ブラシが口内全体にあたり、軽い力で歯を磨けるだけでなく、口腔マッサージで血行を促進。お口全体のオーラルケアを行えます。

【ご使用の注意】●使用後は流水で汚れをよく洗い落とし、十分に水気を切り、風通しの良い場所に保管してください。 ●使用中、口内粘膜等に違和感を感じたら、ご使用をやめください。 ●2~3ヶ月を目安にお取替えをお勧めします。

<製造元>

有限会社ビバテック 〒591-8002 大阪府堺市北区北花田町2丁10番地1
TEL : 072-275-4747 / FAX : 072-275-4799